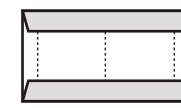


エコチル調査ふくおか
オリジナルおくすり手帳カバー

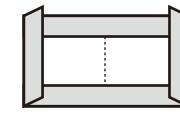
つくり方



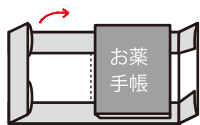
印にそって山折り



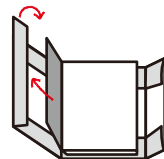
①上下を折る




②左右折る



③お薬手帳を置き中央を折る



- ④折り返した部分の隙間に表紙・裏表紙をはさみこむ
- ⑤最後にのりづけ部分のをのりづけすると表紙がはずれにくく安定します



お手持ちのお薬手帳に
ビニールカバーがついている場合は
表紙をカットしてはさんでご利用ください